

Код территории по ОКАТО	Код некредитной финансовой организации		
	по ОКПО	ОГРН	ИНН
36401000000	78266822	1056316050790	6316103050

**БУХГАЛТЕРСКИЙ БАЛАНС
МИКРОФИНАНСОВОЙ ОРГАНИЗАЦИИ
В ФОРМЕ ХОЗЯЙСТВЕННОГО ОБЩЕСТВА ИЛИ ТОВАРИЩЕСТВА, ЛОМБАРДА**

на 30 сентября 2018 г.

Акционерное Общество Микрофинансовая компания "Микро Капитал" (АО МФК "Микро Капитал")

(полное фирменное наименование или сокращенное фирменное наименование)

Почтовый адрес 443013, Самарская обл, Самара г, Карла Маркса пр-кт, дом № 32

Код формы по ОКУД 0420842

Годовая (квартальная)

(тыс. руб.)

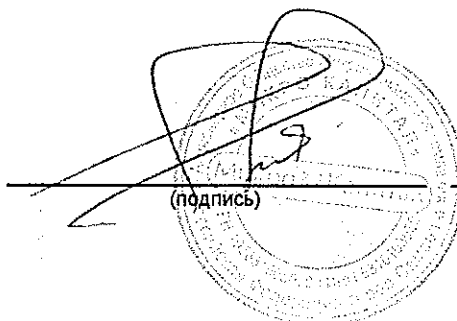
Основание направления отчетности	Первичное направление отчетности		
Дата исходящего документа	10.10.2018	Номер исходящего документа	
Примечание			

Номер строки	Наименование показателя	Пояснения к строкам	На 30 сентября 2018 г.	На 31 декабря 2017 г.
1	2	3	4	5
РАЗДЕЛ I. АКТИВЫ				
1	Денежные средства	5	94 784	42 765
2	Финансовые активы, оцениваемые по справедливой стоимости через прибыль или убыток	6	-	133 200
3	Финансовые активы, оцениваемые по справедливой стоимости через прочий совокупный доход		-	-
4	Финансовые активы, оцениваемые по амортизированной стоимости	8	520 227	429 244
5	Активы (активы выбывающих групп), классифицированные как предназначенные для продажи		-	-
6	Инвестиции в ассоциированные предприятия		-	-
7	Инвестиции в совместно контролируемые предприятия		-	-
8	Инвестиции в дочерние предприятия		-	-
9	Инвестиционное имущество		-	-
10	Нематериальные активы	14	4 986	1 390
11	Основные средства	15	1 730	2 833
12	Требования по текущему налогу на прибыль		322	392
13	Отложенные налоговые активы		22 190	1 162
14	Прочие активы	17	6 150	8 987
15	ИТОГО АКТИВОВ		650 390	619 974
РАЗДЕЛ II. ОБЯЗАТЕЛЬСТВА				
16	Финансовые обязательства, оцениваемые по справедливой стоимости через прибыль или убыток		-	-
17	Финансовые обязательства, оцениваемые по амортизированной стоимости	19	356 864	355 465

18	Обязательства выбывающих групп, классифицированные как предназначенные для продажи		-	-
19	Обязательства по текущему налогу на прибыль		-	379
20	Отложенные налоговые обязательства		-	-
21	Резервы – оценочные обязательства	20	3 156	2 960
22	Прочие обязательства	21	3 872	3 789
23	ИТОГО ОБЯЗАТЕЛЬСТВ		363 891	362 594
РАЗДЕЛ III. КАПИТАЛ				
24	Уставный (складочный) капитал	23	81 717	430 090
25	Добавочный капитал		152 491	152 491
26	Резервный капитал		9 435	9 435
27	Собственные акции (доли), выкупленные у акционеров (участников)		-	-
28	Резервы		-	-
29	Нераспределенная прибыль (непокрытый убыток)		42 856	(334 636)
30	ИТОГО КАПИТАЛА		286 499	257 380
31	ИТОГО КАПИТАЛА И ОБЯЗАТЕЛЬСТВ		650 390	619 974

Генеральный директор
(должность руководителя)

10 октября 2018 г.



(подпись)

Хоцанян Акоб Врежикович
(инициалы, фамилия)

Код территории по ОКATO	Код некредитной финансовой организации		
	по ОКПО	ОГРН	ИНН
36401000000	78266822	1056316050790	6316103050

**ОТЧЕТ
О ФИНАНСОВЫХ РЕЗУЛЬТАТАХ МИКРОФИНАНСОВОЙ ОРГАНИЗАЦИИ
В ФОРМЕ ХОЗЯЙСТВЕННОГО ОБЩЕСТВА ИЛИ ТОВАРИЩЕСТВА, ЛОМBARДА**

за Январь - Сентябрь 2018 г.

Акционерное Общество Микрофинансовая компания "Микро Капитал" (АО МФК "Микро Капитал")

(полное фирменное наименование или сокращенное фирменное наименование)

Почтовый адрес 443013, Самарская обл, Самара г, Карла Маркса пр-кт, дом № 32


Код формы по ОКУД 0420843
Годовая (квартальная)
(тыс. руб.)

Номер строки	Наименование показателя	Пояснения к строкам	За Январь - Сентябрь 2018 г.	За Январь - Сентябрь 2017 г.	за Июль - Сентябрь 2018 г.	за Июль - Сентябрь 2017 г.
1	2	3	4	5	6	7
Раздел I. Чистые процентные доходы (чистые процентные расходы) после создания оценочного резерва под ожидаемые кредитные убытки по финансовым активам						
1	Процентные доходы	25	153 992	145 133	51 843	48 414
2	Процентные расходы	26	(33 498)	(37 509)	(10 734)	(12 431)
3	Чистые процентные доходы (чистые процентные расходы)		120 494	107 624	41 109	35 983
4	Доходы за вычетом расходов (расходы за вычетом доходов) по восстановлению (созданию) оценочных резервов под ожидаемые кредитные убытки по финансовым активам в том числе:		(5 465)	1 556	(2 280)	(705)
5	доходы за вычетом расходов (расходы за вычетом доходов) по восстановлению (созданию) оценочных резервов под ожидаемые кредитные убытки по финансовым активам, оцениваемым по амортизированной		(5 465)	1 556	(2 280)	(705)
6	доходы за вычетом расходов (расходы за вычетом доходов) по восстановлению (созданию) оценочных резервов под ожидаемые кредитные убытки по долговым инструментам, оцениваемым по справедливой стоимости через прочий		-	-	-	-
7	Чистые процентные доходы (чистые процентные расходы) после создания оценочного резерва под ожидаемые кредитные убытки по финансовым активам		115 029	109 181	38 829	35 278
Раздел II. Операционные доходы за вычетом операционных расходов						
8	Доходы за вычетом расходов (расходы за вычетом доходов) по операциям с финансовыми инструментами, оцениваемыми по справедливой стоимости через прибыль или	29	(1 794)	-	(908)	-
9	Доходы за вычетом расходов (расходы за вычетом доходов) по операциям с финансовыми активами, оцениваемыми по справедливой		-	-	-	-
10	Доходы за вычетом расходов (расходы за вычетом доходов) по операциям с финансовыми инструментами, оцениваемыми по		-	-	-	-
11	Доходы за вычетом расходов (расходы за вычетом доходов) от операций с инвестиционным имуществом		-	-	-	-
12	Доходы за вычетом расходов (расходы за вычетом доходов) по операциям с иностранной валютой и от переоценки средств в иностранной валюте		(8 494)	(21)	(7 396)	60
13	Общие и административные расходы	33	(105 445)	(103 122)	(36 744)	(37 511)
14	Доходы за вычетом расходов (расходы за вычетом доходов) от переоценки и выбытия активов (выбывающих групп), классифицированных как предназначенные для продажи		-	-	-	-
15	Прочие доходы	34	9 667	12 822	6 337	6 525
16	Прочие расходы	34	(4)	-	(1)	-
17	Итого операционных доходов (расходов)		(106 071)	(90 321)	(38 712)	(30 926)
18	Прибыль (убыток) до налогообложения		8 958	18 860	117	4 352
19	Доход (расход) по налогу на прибыль в том числе:	35	(2 169)	(4 317)	(269)	(1 050)
20	расход по текущему налогу на прибыль	35	(1 735)	(2 247)	(196)	(556)
21	доход (расход) по отложенному налогу на прибыль	35	(435)	(2 070)	(73)	(494)
22	Прибыль (убыток) от прекращенной деятельности, переоценки и выбытия активов (выбывающих групп), классифицированных как предназначенные для продажи, составляющих прекращенную деятельность, после		-	-	-	-
23	Прибыль (убыток) после налогообложения		6 789	14 543	(152)	3 302

Раздел III. Прочий совокупный доход					
24	Прочий совокупный доход (расход), не подлежащий переклассификации в состав прибыли или убытка в последующих периодах в том числе:				
25	чистое изменение резерва переоценки основных средств и нематериальных активов в том числе:				
26	изменение резерва переоценки в результате выбытия основных средств и нематериальных активов				
27	изменение резерва переоценки в результате переоценки основных средств и нематериальных активов				
28	налог на прибыль, связанный с изменением резерва переоценки основных средств и нематериальных активов				
29	чистое изменение справедливой стоимости долевого инструмента, оцениваемого по справедливой стоимости через прочий совокупный доход в том числе:				
30	изменение справедливой стоимости долевого инструмента, оцениваемого по справедливой стоимости через прочий совокупный доход в результате их выбытия				
31	изменение справедливой стоимости долевого инструмента, оцениваемого по справедливой стоимости через прочий совокупный доход в результате их				
32	влияние налога на прибыль, связанного с изменением справедливой стоимости долевого инструмента, оцениваемого по справедливой стоимости через прочий совокупный доход				
33	чистое изменение справедливой стоимости финансовых обязательств, учитываемых по справедливой стоимости через прибыль или убыток, связанное с изменением кредитного риска в том числе:				
34	при выбытии финансовых обязательств, учитываемых по справедливой стоимости через прибыль или убыток				
35	изменение справедливой стоимости финансовых обязательств, учитываемых по справедливой стоимости через прибыль или убыток, связанное с изменением кредитного риска				
36	влияние налога на прибыль, обусловленного изменением справедливой стоимости финансовых обязательств, учитываемых по справедливой стоимости через прибыль или убыток, связанным с изменением кредитного риска				
37	чистое изменение стоимости инструментов хеджирования, с помощью которых хеджируются долевого инструменты, оцениваемые по справедливой стоимости в том числе:				
38	изменение стоимости инструментов хеджирования, с помощью которых хеджируются долевого инструменты, оцениваемые по справедливой стоимости через прочий совокупный доход				
39	влияние налога на прибыль, обусловленного изменением стоимости инструментов хеджирования, с помощью которых хеджируются долевого инструменты, оцениваемые по справедливой стоимости через прочий				
40	прочий совокупный доход (убыток) от других операций				
41	налог на прибыль, относящийся к прочему совокупному доходу (убытку) от других операций				
42	Прочий совокупный доход (расход), подлежащий переклассификации в состав прибыли или убытка в последующих периодах в том числе:			2 747	422
43	чистое изменение справедливой стоимости долговых инструментов, оцениваемых по справедливой стоимости через прочий совокупный доход в том числе:				
44	изменение справедливой стоимости долговых инструментов, оцениваемых по справедливой стоимости через прочий				

45	влияние налога на прибыль, связанного с изменением справедливой стоимости долговых инструментов, оцениваемых по справедливой стоимости через прочий совокупный доход			-			
46	переклассификация накопленного изменения справедливой стоимости долговых инструментов, оцениваемых по справедливой стоимости через прочий совокупный доход, в состав прибыли или			-			
47	налог на прибыль, связанный с переклассификацией накопленного изменения справедливой стоимости долговых инструментов, оцениваемых по справедливой стоимости через прочий совокупный доход, в состав прибыли или			-			
48	чистое изменение резерва под ожидаемые кредитные убытки по долговым инструментам, оцениваемым по справедливой стоимости через прочий совокупный доход в том числе:			-			
49	создание (восстановление) резерва под ожидаемые кредитные убытки по долговым инструментам, оцениваемым по справедливой стоимости через прочий			-			
50	влияние налога на прибыль, связанного с созданием (восстановлением) резерва под ожидаемые кредитные убытки по долговым инструментам, оцениваемым по справедливой стоимости через прочий			-			
51	переклассификация в состав прибыли или убытка резерва под ожидаемые кредитные убытки по долговым инструментам, оцениваемым по справедливой стоимости через прочий совокупный доход			-			
52	налог на прибыль, связанный с переклассификацией в состав прибыли или убытка резерва под ожидаемые кредитные убытки по долговым инструментам, оцениваемым по справедливой стоимости через прочий совокупный доход			-			
53	чистые доходы (расходы) от хеджирования денежных потоков в том числе:			-			
54	доходы (расходы) от хеджирования денежных потоков			-			
55	налог на прибыль, связанный с доходами (расходами) от хеджирования денежных потоков			-			
56	переклассификация в состав прибыли или убытка накопленной суммы переоценки инструмента хеджирования денежных потоков			-			
57	налог на прибыль, связанный с переклассификацией в состав прибыли или убытка накопленной суммы переоценки инструмента хеджирования денежных потоков			-			
58	прочий совокупный доход (убыток) от других операций			-			
59	налог на прибыль, относящийся к прочему совокупному доходу (убытку) от других операций			-	2 747		422
60	ИТОГО ПРОЧЕГО СОВОКУПНОГО ДОХОДА (УБЫТКА) ЗА ОТЧЕТНЫЙ ПЕРИОД			-	2 747		422
61	ИТОГО СОВОКУПНОГО ДОХОДА (УБЫТКА) ЗА ОТЧЕТНЫЙ ПЕРИОД		6 789		17 290	(152)	3 724

Генеральный директор
(должность руководителя)
10 октября 2018 г.



Хоцанян Ахоб Врежикович
(инициалы, фамилия)

Код территории по ОКАТО	Код некредитной финансовой организации		
	по ОКПО	ОГРН	ИНН
36401000000	78266822	1056316050790	6316103050

**ОТЧЕТ
О ДЕНЕЖНЫХ ПОТОКАХ МИКРОФИНАНСОВОЙ ОРГАНИЗАЦИИ В ФОРМЕ
ХОЗЯЙСТВЕННОГО ОБЩЕСТВА ИЛИ ТОВАРИЩЕСТВА, ЛОМBARDA**

за Январь - Сентябрь 2018 г.

Акционерное Общество Микрофинансовая компания "Микро Капитал" (АО МФК "Микро Капитал")

(полное фирменное наименование или сокращенное фирменное наименование)

Почтовый адрес 443013, Самарская обл, Самара г, Карла Маркса пр-кт, дом № 32

Код формы по ОКУД 0420845

Годовая (квартальная)


(тыс. руб.)

Номер строки	Наименование показателя	Пояснения к строкам	За Январь - Сентябрь 2018 г.	За Январь - Сентябрь 2017 г.
1	2	3	4	5
Раздел I. Денежные потоки от операционной деятельности				
1	Полученные проценты		-	-
2	Уплаченные проценты		(34 266)	(34 629)
3	Платежи, связанные с оплатой прямых операционных расходов		-	-
4	Платежи, связанные с оплатой общих и административных расходов		(103 298)	(95 342)
5	Поступления за вычетом платежей (платежи за вычетом поступлений) от продажи (приобретения) финансовых активов и от размещения (погашения) финансовых обязательств, в обязательном порядке классифицируемых как оцениваемые по справедливой стоимости через прибыль или убыток		-	-
6	Поступления дивидендов и иных аналогичных выплат от дочерних, совместно контролируемых и ассоциированных предприятий		-	-
7	Уплаченный налог на прибыль		(1 681)	(2 617)
8	Прочие поступления от операционной деятельности		(132)	-
9	Прочие платежи по операционной деятельности		(998)	-
10	Сальдо денежных потоков от операционной деятельности		(140 375)	(132 587)
Раздел II. Денежные потоки от инвестиционной деятельности				
11	Поступления от продажи основных средств и нематериальных активов		85	36
12	Поступления от продажи инвестиционного имущества		-	-
13	Платежи, связанные с приобретением, созданием, модернизацией, подготовкой к использованию основных средств		-	-
14	Платежи, связанные с приобретением, созданием нематериальных активов		(1 469)	-
15	Поступления от продажи акций и долей участия дочерних, совместно контролируемых и ассоциированных предприятий		-	-
16	Платежи, связанные с вложениями в акции и доли участия дочерних, совместно контролируемых и ассоциированных предприятий		-	-

17	Поступления, связанные с продажей и погашением финансовых активов, классифицируемых как оцениваемые по справедливой стоимости через прибыль или убыток по усмотрению некредитной финансовой организации		-	-
18	Платежи, связанные с приобретением финансовых активов, классифицируемых как оцениваемые по справедливой стоимости через прибыль или убыток по усмотрению некредитной финансовой организации		-	-
19	Поступления, связанные с продажей и погашением финансовых активов, оцениваемых по справедливой стоимости через прочий совокупный доход		-	-
20	Платежи, связанные с приобретением финансовых активов, оцениваемых по справедливой стоимости через прочий совокупный доход		-	-
21	Поступления от продажи финансовых активов, оцениваемых по амортизированной стоимости		935 310	492 835
22	Платежи, связанные с приобретением финансовых активов, оцениваемых по амортизированной стоимости		(877 721)	(325 812)
23	Поступления от сдачи инвестиционного имущества в аренду		-	-
24	Прочие поступления от инвестиционной деятельности		139 047	-
25	Прочие платежи по инвестиционной деятельности		-	-
26	Сальдо денежных потоков от инвестиционной деятельности		195 251	167 060
Раздел III. Денежные потоки от финансовой деятельности				
27	Поступления от привлечения кредитов и займов		86 030	-
28	Погашение кредитов и займов		(84 875)	(3 879)
29	Поступления от выпуска акций (дополнительных взносов учредителей, участников, дополнительных вкладов товарищей)		-	-
30	Поступления от продажи собственных акций		-	-
31	Выкуп собственных акций (долей) у акционеров (участников, товарищей)		-	-
32	Выплаченные дивиденды и иные аналогичные платежи		-	-
33	Поступления от выпуска долговых ценных бумаг		-	-
34	Платежи в погашение долговых ценных бумаг		-	-
35	Прочие поступления от финансовой деятельности		30 053	-
36	Прочие платежи по финансовой деятельности		(30 000)	-
37	Сальдо денежных потоков от финансовой деятельности		1 208	(3 879)
38	Сальдо денежных потоков за отчетный период		56 084	30 593
39	Величина влияния изменений курса иностранной валюты по отношению к рублю на денежные средства и их эквиваленты		(4 065)	(377)
40	Остаток денежных средств и их эквивалентов на начало отчетного периода		42 765	25 800
41	Остаток денежных средств и их эквивалентов на конец отчетного периода		94 784	56 017

Генеральный директор
(должность руководителя)

10 октября 2018 г.



Хоцанян Аюб Врежинович
(инициалы, фамилия)

